

Teknisk datablad

Uponor Accesso 600



- **Stort og bredt sortiment**
Kompatibelt med de fleste rørsystemer og bunde til forskellige behov.
- **Nem og fleksibel installation**
Installation og tilpasninger foretages direkte onsite uden specialværktøj. Installationsdybde på 6 m.
- **Fremragende flydeevne**
Accesso® har fremragende flowegenskaber på grund af den kontinuerlige flowkanal i fuld højde. Den sprøjtstøbte løsning er vandtæt og holdbar.
- **Tætningsring inkl. i bund**
Brøndbunden leveres med tætningsringe, så brønden nemt og enkelt kan samles uden ekstra tilbehør.
- **Fleksible muffer**
Muffer kan vinkles 7,5° i alle retninger.

Uponor Accesso 600

Uponor Accesso® 600 er en rense- og inspektions-brønd til spildevands- og regnvandsnettet. Systemet består af brøndbund, opføringsrør, tætningsring, topløsning og tilslutninger.


Samlingerne er forsynet med tætningsring til glatte rør i dimensioner 160-400 mm. Ved at anvende excentriske samlinger kan den samme bund anvendes til korrugerede og ribbede rør som IQ, Ultra Double og Ultra Rib 2.


Egenskaber


Anvendelse	Spildevand og regnvand
Materiale	Polypropylen (PP)
Farve	Sort
Dimensioner	160, 200, 250, 315, 400 mm
Excentrisk kegle	600 mm
Tætningsring	SBR (kan ændres til olieresistent)
Standarder	EN 13596-2, EN 476. Nordic Poly Mark


Bunde


PP ind- og udløb begge veje i lige, bøjdede og T-stykker


0-180° Lige	Dim mm
	160
	200
	250
	315
	400

0-90° Bøjning	Dim mm
	160
	200
	250
	315

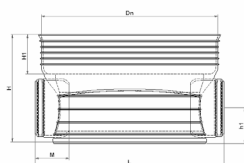
0-120° Bøjning	Dim mm
	160
	200
	250
	315

0-150° Bøjning	Dim mm
	160
	200
	250
	315

T 90° Højre/venstre indløb	Dim mm
	160
	200
	250
	315

Kryds 90° Højre + venstre indløb	Dim mm
	160
	200
	250
	315


Bund 600




D mm	Dn mm	L mm	M mm	H mm	H1 mm	h1 mm
160	689	735	105	393	158	121
200	689	755	125	435	158	142
250	689	785	155	487	158	168
315	689	795	180	556	158	203
400	689	815	215	645	158	246

Tilslutningsstykker

Excentrisk, PP eller PVC, til samling med Ultra Double eller Ultra Rib 2


Excentrisk Ultra Rib / Ultra Double	Type mm	L mm	L1 mm	M mm
	200/200S	265	130	135
	250/250S	320	160	160
	315/315S	405	190	215

Koncentrisk, PP, til samling med IQ-rør

Tilslutningsstykke IQ	Type mm	L mm	L1 mm	M mm
	200/200	250	110	100
	250/250	365	185	170
	300/315	385	170	160
	400/450	400	180	160

Opføringsrør og tætningsringe

PP, til inspektion af brønd 600

Opføringsrør	Type mm	L=3000 mm	L=6000 mm
	Opføringsrør 684/600	x	x
	Tætningsring 600 SBR		
	Svampegummiring 600/590		