

KARTA PRODUKTU (ver.05/2021)



1. Nazwa

Rozwijak do rur instalacyjnych oraz akcesoria do rozwijaka

2. Cechy i przeznaczenie produktu

Rozwijak rury ogrzewania podłogowego ułatwia pracę instalatorowi podczas montowania rury grzewczej. Zwiększa komfort i szybkość pracy oraz mobilność instalatora. Na rozwijaku umieszcza się zwój rury, która samoczynnie rozwija się wraz z układaniem kolejnych odcinków instalacji.

3. Konstrukcja

Rozwijak został wykonany z wysokiej jakości stalowych ocynkowanych profili. Dzięki temu konstrukcja rozwijaka jest trwała i zapewnia jego wieloletnie użytkowanie bez konieczności konserwacji. Jednocześnie dzięki zastosowaniu śrub imbusowych, montaż i demontaż urządzenia odbywa się szybko i sprawnie. Rozwijak po złożeniu zajmuje niewiele miejsca. Montaż jest bardzo łatwy i szybki, ogranicza się zaledwie do wykonania kilku podstawowych czynności i nie wymaga żadnych dodatkowych narzędzi.

Rozkładanie rozwijaka:

Krok 1: Rozkładanie nóg



Po wyjęciu rozwijaka z opakowania należy rozłożyć jego nogi tak, aby kąty pomiędzy nimi były równe. W przypadku rozwijaka typu 9-8140-000-00-34-03 nogi mocujemy w odpowiednich rynienkach.

Krok 2: Rozkładanie ramion



Należy rozłożyć ramiona rozwijaka tak szeroko jak pozwala na to zamontowany ogranicznik w bębnie rozwijaka.

Krok 3: Montaż ograniczników pionowych



Na ramiona rozwijaka nakładamy pionowe ograniczniki zwoju rury.

Krok 4: Montaż ograniczników pionowych



Na rozwijak nakładamy zwój rury. Zwój dociskamy ogranicznikami pionowymi, następnie dokręcamy ograniczniki do ramion rozwijaka.

Krok 5: Montaż ograniczników poziomych



Nakładamy ograniczniki poziome dociskające zwój rury od góry. W zależności od grubości zwoju, montujemy je rurką dociskającą do góry bądź do dołu.

4. Zasada działania

Na rozwijaku umieszcza się zwój rury ogrzewania podłogowego, która samoczynnie rozwija się wraz z układaniem kolejnych odcinków instalacji.

Wykorzystanie rozwijaka sprawia, że:

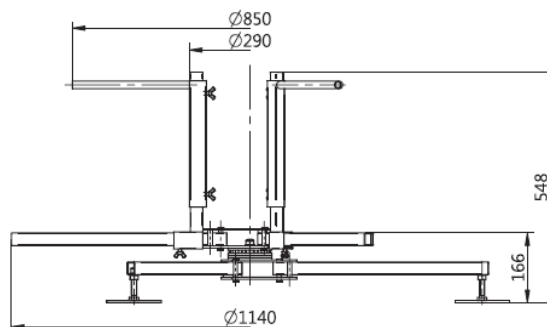
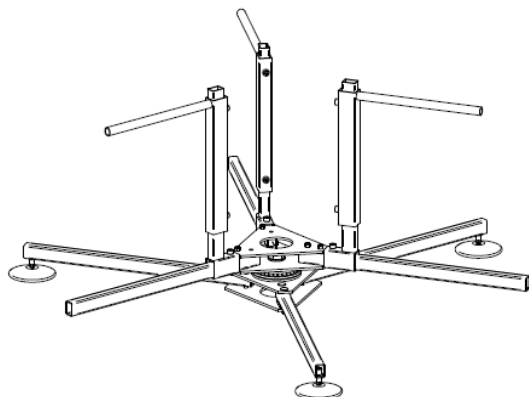
- instalator nie musi dźwigać zwoju rury, podczas montażu rury ogrzewania podłogowego,
- montaż ogrzewania podłogowego może wykonywać jedna osoba,
- rura ogrzewania podłogowego umieszczona na rozwijaku, nie ulega załamaniu i splątaniu.

5. Parametry techniczne

Średnice rur dla rozwijaka: 10 – 32 mm

Maksymalne obciążenie użytkowe: 80 kg

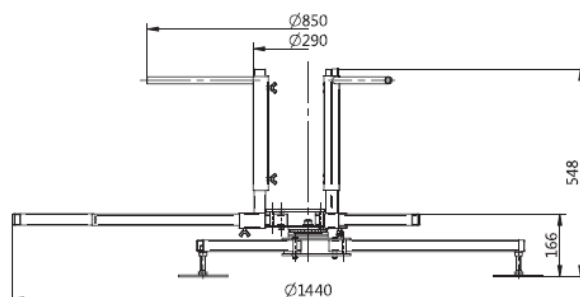
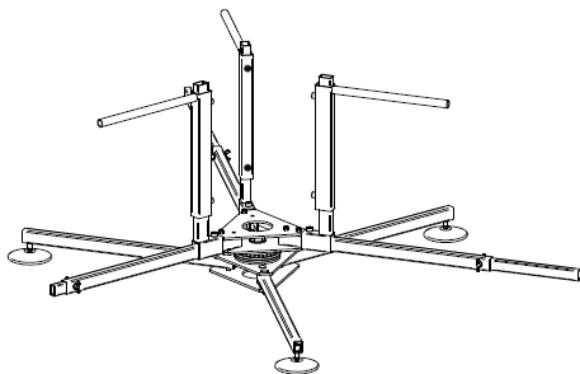
- **Rozwijak o kodzie katalogowym 9-8100-000-00-34-03**



Max wysokość zwoju (maksymalne rozsuniecie pionowe ramion): 660 mm

Max średnica zewnętrzna zwoju (maksymalna długość ramion): 1140 mm

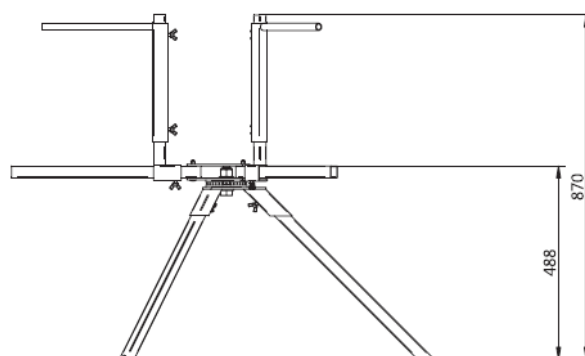
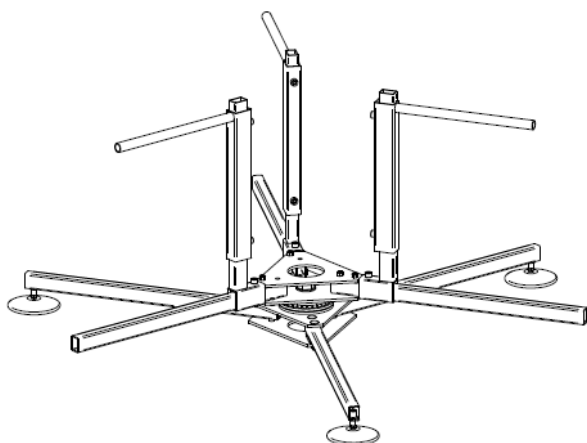
- **Rozwijak o kodzie katalogowym 9-8100-000-26-33-12**



Max wysokość zwoju (maksymalne rozsuniecie pionowe ramion): 660 mm

Max średnica zewnętrzna zwoju (maksymalna długość ramion po rozsunieciu): 1740 mm

- **Rozwijak o kodzie katalogowym 9-8140-000-00-34-03**



Max wysokość zwoju (maksymalne rozsuniecie pionowe ramion): 660 mm

Max średnica zewnętrzna zwoju (maksymalna długość ramion): 1140 mm

6. Numery artykułów

Kod	Nazwa
Rozwijaki	
9-8100-000-00-34-03	ROZWIJAK DO RUR NISKI
9-8100-000-26-33-12	ROZWIJAK DO RUR NISKI Z WYSUWANYMI RAMIONAMI
9-8140-000-00-34-03	ROZWIJAK DO RUR WYSOKI

7. Dane logistyczne

Kod	Ilość w opakowaniu	Ilość na palecie 2m
9-8100-000-00-34-03	1	30
9-8100-000-26-33-12	1	30
9-8140-000-00-34-03	1	30

8. Zalety

- najwyższej jakości materiały,
- wysoka jakość wykonania podlegająca stałej kontroli,
- szybkość i wygoda montażu instalacji,
- uniwersalne narzędzia do rur z wkładką aluminiową oraz bez wkładki

9. Gwarancja i zakres odpowiedzialności

Zgodnie z ogólnymi warunkami gwarancji Capricorn. Podczas prac montażowych należy przestrzegać zasad BHP zawartych w przepisach i normach budowlanych. Warunki gwarancji dostępne na stronie www.capricorn.pl

10. Producent

Capricorn S.A.

58-160 Świebodzice, Ciernie 11

tel./fax +48/74/854 05 16

www.capricorn.pl

e-mail: capricorn@capricorn.pl

Produkty, teksty, fotografie, rysunki oraz schematy w tym dokumencie mogą być zmienione przez Capricorn S.A. bez wcześniejszego zawiadomienia oraz podania powodu. Po najnowsze informacje o naszych produktach prosimy o wizytę na stronie www.capicorn.pl.